



CONGRESO

ESTADO DE MÉXICO



INESLE

INSTITUTO
DE ESTUDIOS
LEGISLATIVOS

10. Apaxco



Porcentaje de la población
total del Estado:

0.19%

(peso estatal)

Posición respecto al número de
habitantes:

79/125

(lugar estatal)

Población

31,898

personas

Hombres

15,633

49.0%

Mujeres

16,265

51.0%

Pirámide poblacional

85 años o más

80 - 84 años

75 - 79 años

70 - 74 años

65 - 69 años

60 - 64 años

55 - 59 años

50 - 54 años

45 - 49 años

40 - 44 años

35 - 39 años

30 - 34 años

25 - 29 años

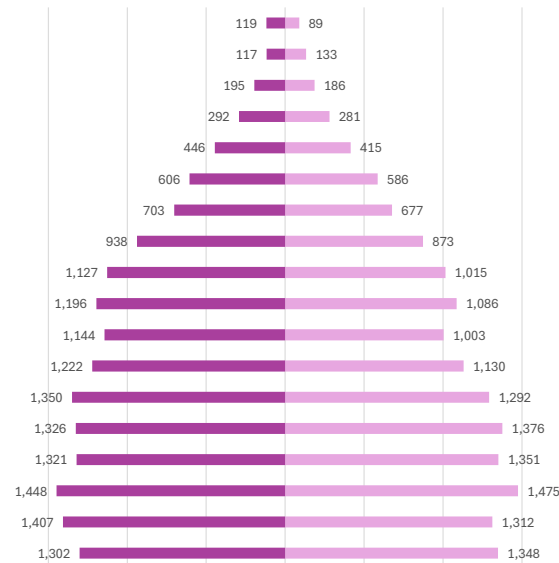
20 - 24 años

15 - 19 años

10 - 14 años

5 - 9 años

0 - 4 años



■ Mujeres ■ Hombres

Capítulo 9000 Deuda Pública	\$-
Capítulo 8000 Participaciones y aportaciones	\$-
Capítulo 7000 Inversiones financieras	\$-
Capítulo 6000 Inversión Pública	\$38,835
Capítulo 5000 Bienes Muebles	\$3,808
Capítulo 4000 Transferencias y asignaciones	\$33,296
Capítulo 3000 Servicios generales	\$43,664
Capítulo 2000 Materiales y suministros	\$12,196
Capítulo 1000 Servicios personales	\$98,861

42.86%

Del total de egresos de la cuenta pública

Capítulo 1000
Servicios personales



Capítulo 9000 Deuda Pública	\$
Capítulo 8000 Participaciones y aportaciones	\$
Capítulo 7000 Inversiones financieras	\$
Capítulo 6000 Inversión Pública	
Capítulo 5000 Bienes Muebles	\$
Capítulo 4000 Transferencias y asignaciones	\$
Capítulo 3000 Servicios generales	\$
Capítulo 2000 Materiales y suministros	\$
Capítulo 1000 Servicios personales	










SD

Del total de egresos de la cuenta pública







Capítulo 1000
Servicios personales







Servicios básicos de vivienda

	Viviendas que no disponen de internet	61.89%
	Viviendas que no disponen de teléfono fijo	11.30%
	Viviendas que no disponen computadora	71.87%
	Viviendas que no disponen de agua	2.04%
	Viviendas que no disponen de drenaje ni sanitario	2.52%
	Viviendas que no disponen de electricidad	0.08%
	Viviendas que no disponen de lavadora	28.44%
	Viviendas que no disponen de refrigerador	15.80%
	Viviendas con piso de tierra	1.19%

Composición Social

	Población originaria	21.09%
	Población hablante de lengua indígena	0.32%
	Población económicamente activa	48.63%
	Población con alguna limitación o discapacidad	12.66%
	Población afiliada con alguna institución de salud	61.00%
	Hogares con jefa de familia	22.26%

Rezago educativo

	Años promedio de escolaridad	9.46
	Población analfabeta	2.75%
	Población de entre 6 y 11 años que no asiste a la escuela	0.32%
	Población con educación básica incompleta	9.01%

Índice de Desarrollo Humano (IDH)

(Grado de progreso del municipio en factores sanitarios, educativos y económicos)



0.759



Subíndice de Educación (SE)

(Calidad de vida a través de la educación)

0.678

MEDIO

Subíndice de Ingreso (SI)

(Obtención de recursos para gozar de una vida digna mediante el ingreso bruto Per cápita)



0.728

ALTO



Ingreso Corriente Total Per Cápita

3,069 (Promedio de ingreso que recibe una persona para subsistir)



Subíndice de Salud (SS)

(Esperanza de vida al nacer)



0.887

MUY ALTO



Índice de Rezago Social

(Medida que agrega variables de educación, salud y vivienda en el hogar)

-1.01

Grado de Rezago Social

Muy bajo





Incidencia delictiva

Datos del Sistema Estatal de Seguridad Pública, 2024
(casos por cada 100 mil habitantes)

LA VIDA Y LA INTEGRIDAD



Feminicidio

0.00



Homicidio doloso

39.71



Homicidio culposo

30.54



Lesiones dolosas

171.04

EL PATRIMONIO



Robo de vehículo

106.90



Robo a casa habitación

27.49



Robo de negocio

88.57



Robo a transeúnte total

119.12



Robo en transporte público

3.05



Robo con violencia

226.02



Extorsión

18.33



Incidencia delictiva

Datos del Sistema Estatal de Seguridad Pública, enero-octubre 2024
(casos por cada 100 mil habitantes)

La familia



Violencia familiar

143.55

La libertad personal



Secuestro

0.00

La sociedad



Trata de personas

0.00

La libertad y la seguridad social



Violación

12.22

Otros



Narcomenudeo

42.76



La vida y la integridad

Años	2020	2021	2022	2023	2024
Feminicidios	0.00	0.00	0.00	6.09	0.00
Homicidios dolosos	3.17	15.68	18.64	30.79	39.71
Lesiones culposas	9.50	3.14	12.43	12.32	30.54
Lesiones dolosas	193.18	225.77	282.72	252.52	171.04



Presidencia



Sindicatura

Fátima Lupita Gómez Plaza
PT

Regidurías

Jonathan Zacarías Cervantes	PT
María Del Carmen Vélez Chávez	PT
Ricardo Ambrosio Parra	PT
Verónica Estrada Baltazar	PT
Claudia Selene Granados Torres	morena
Karla Hephzibah Escalona Rodríguez	PVEM
María Elizabeth Plata Rodríguez	CI

Alejandro Ruíz Martínez

**Partido
político**

PT



Diputaciones locales

Distrito Local	Cabecera Local	Diputación	Grupo parlamentario
20	Zumpango de Ocampo	Esteban Juárez Hernández	morena

Diputaciones federales

Dtto. Federal	Cabecera Federal	Diputación	Grupo parlamentario
28	Zumpango De Ocampo	Roberto Ángel Domínguez Rodríguez	morena